

Członkowie zespołu:

- Ola
- Marianna
- Wiktoria
- Paulina
- Ola
- Janek
- Beniamin




OPERACJA REKRUTACJA

Egzamin Ósmoklasisty



PLAN SPOTKANIA

- Na czym polega projekt ?
- Ważne terminy związane z egzaminami i rekrutacją.
- Sposoby nauki i radzenia sobie ze stresem.
- Jak wygląda przebieg egzaminów i rekrutacji?
- Przybliżenie stron i aplikacji związanych z rekrutacją.
- Jak poprawnie wybrać szkołę średnią?



JAK BĘDZIE PRZEBIEGAĆ LEKCJA ?

PORUSZANE TEMATY:

- NA CZYM POLEGA PROJEKT ?
- WAŻNE TERMINY ZWIĄZANE Z EGZAMINAMI I REKRUTACJĄ.
- SPOSOBY NAUKI I RADZENIA SOBIE ZE STRESEM.
- JAK WYGLĄDA PRZEBIEG EGZAMINÓW I REKRUTACJI ?
- PRZYBLIŻENIE STRON I APLIKACJI ZWIĄZANYCH Z REKRUTACJĄ.
- JAK POPRAWNIE WYBRAĆ SZKOŁĘ ŚREDNIĄ ?



Na czym polega projekt ?

OPERACJA REKRUTACJA – Egzamin Ósmoklasisty

- Wspominając Nasze doświadczenia, stres i trudności, z którymi zmagaliśmy się od rozpoczęcia egzaminów aż do zakończenia rekrutacji, postanowiliśmy pomóc ósmoklasistom, którzy w tym roku zmierzają się z podobnym problemem. Naszym celem jest pomagać, doradzać i wspierać młodych ludzi na drodze edukacji. Wiemy, jak ogromny stres generuje cały proces rekrutacji trwający kilka miesięcy.
- Chętnie odpowiemy na wszelkie pytania, a odpowiedzi będą oparte na naszych własnych doświadczeniach sprzed paru miesięcy. Ze względu na zaistniałą sytuację epidemiczną, nasz kontakt z uczniami klas ósmych zostanie zminimalizowany do spotkań online. Nie znaczy to jednak, że będziemy mieli przez to mniejsze możliwości, wskazuje to tylko na unowocześnienie zajęć i łatwiejszą komunikację w razie pytań, wątpliwości czy innego rodzaju kłopotów. Projekt jest realizowany w ramach kampanii Zwolnieni z Teorii.

zwolnieni ^z
teorii

OPERACJA REKRUTACJA -
EGZAMIN ÓSMOKLASISTY

W CZYM BĘDZIEMY WAM POMAGAĆ?

1. WSKAZÓWKI I SKUTECZNE SPOSOBY
JAK UCZYĆ SIĘ DO EGZAMINÓW,

2. PRZYBLIŻENIE SZKÓŁ ŚREDNICH
(ICH RODZAJE, PROFILE ORAZ Z CZYM
WIĄŻE SIĘ ICH WYBÓR),

3. PORADY JAK RADZIĆ SOBIE ZE
STRESEM NIE TYLKO PRZED
EGZAMINAMI, ALE I PODCZAS
KILKUMIESIĘCZNEJ REKRUTACJI

4. OPIS PRZEBIEGU REKRUTACJI,

5. PREZENTACJA RÓŻNYCH APLIKACJI
ORAZ STRON INTERNETOWYCH
UŁATWIAJĄCYCH PRZEPLÝW
INFORMACJI CZY NAUKĘ, NP.
KALKULATOR PUNKTÓW.



Ważne terminy związane z egzaminami i rekrutacją:

- **Terminy egzaminów:**
 - ✓ **Język polski - 25.05.2021 r. (wtorek) – godz. 9:00.**
 - ✓ **Matematyka - 26.05.2021 r. (środa) – godz. 9:00.**
 - ✓ **Język obcy nowożytny - 27.05.2021 r. (czwartek) – godz. 9:00.**
- **Terminy rekrutacji:**
 - ✓ **17.05.2021 r. - 21.06.2021 r. - Złożenie wniosku o przyjęcie do szkoły ponadpodstawowej.**
 - ✓ **(W przypadku szkoły ponadpodstawowej dwujęzycznej, oddziału dwujęzycznego, oddziału międzynarodowego, oddziału przygotowania wojskowego w szkole ponadpodstawowej, oddziałów wymagających od kandydatów szczególnych indywidualnych predyspozycji oraz do szkół i oddziałów prowadzących szkolenie sportowe w szkołach ponadpodstawowych, do których wnioski składane od 17.05.2021 r. do 31.05.2021 r)**
 - ✓ **25.06.2021 r. - 14.07.2021 r. - Uzupełnienie wniosku o przyjęcie do szkoły ponadpodstawowej o zaświadczenie o wynikach egzaminu ósmoklasisty.**
 - ✓ **22.07.2021 r. - Podanie listy kandydatów zakwalifikowanych i kandydatów niezakwalifikowanych.**
 - ✓ **23.07.2021 r. - 30.07.2021 r. - Potwierdzenie woli przyjęcia do szkoły**
 - ✓ **(w przypadku kandydatów zakwalifikowanych)**
 - ✓ **02.08.2021 r. - Podanie listy kandydatów przyjętych i kandydatów nieprzyjętych.**

OPERACJA REKRUTACJA
Egzamin Ósmoklasisty

ÓSMOKLASISTO ! ZAPAMIĘTAJ !

TERMINY EGZAMINÓW:

- **JĘZYK POLSKI - 25.05.2021 R. (WTOREK) – GODZ. 9:00.**
- **MATEMATYKA - 26.05.2021 R. (ŚRODA) – GODZ. 9:00.**
- **JĘZYK OBCY NOWOŻYTNY - 27.05.2021 R. (CZWARTEK) – GODZ. 9:00.**

TERMINY REKRUTACJI:

- **17.05.2021 R. - 21.06.2021 R. - ZŁOŻENIE WNIOSKU O PRZYJĘCIE DO SZKOŁY PONADPODSTAWOWEJ.**
(W PRZYPADKU SZKOŁY PONADPODSTAWOWEJ DWUJĘZCZNEJ, ODDZIAŁU DWUJĘZCZNEGO, ODDZIAŁU MIĘDZYNARODOWEGO, ODDZIAŁU PRZYGOTOWANIA WOJSKOWEGO W SZKOLE PONADPODSTAWOWEJ, ODDZIAŁÓW WYMAGAJĄCYCH OD KANDYDATÓW SZCZEGÓLNYCH INDYWIDUALNYCH PREDYSPOZYCJI ORAZ DO SZKÓŁ I ODDZIAŁÓW PROWADZĄCYCH SZKOLENIE SPORTOWE W SZKOŁACH PONADPODSTAWOWYCH, DO KTÓRYCH WNIOSKI SKŁADANE OD 17.05.2021 R. DO 31.05.2021 R.)
- **25.06.2021 R. - 14.07.2021 R. - UZUPEŁNIENIE WNIOSKU O PRZYJĘCIE DO SZKOŁY PONADPODSTAWOWEJ O ZAŚWIADCZENIE O WYNIKACH EGZAMINU ÓSMOKLASISTY.**
- **22.07.2021 R. - PODANIE LISTY KANDYDATÓW ZAKWALIFIKOWANYCH I KANDYDATÓW NIEZAKWALIFIKOWANYCH.**
- **23.07.2021 R. - 30.07.2021 R. - POTWIERDZENIE WOLI PRZYJĘCIA DO SZKOŁY**
- **(W PRZYPADKU KANDYDATÓW ZAKWALIFIKOWANYCH)**
- **02.08.2021 R. - PODANIE LISTY KANDYDATÓW PRZYJĘTYCH I KANDYDATÓW NIEPRZYJĘTYCH.**

HEJ ! JESTEŚMY UCZNIAMI KLASY 8 (ÓSMIA), W LUDZIM DOŁUNIKSETALCZĄCZO M. SEK. STANISŁAWA NAJCIKA W KATOWICACH I W RAMACH KAMPANII ZWIĄZANEJ Z TĘMI, POSTANOWIŁMY STWORZYĆ PROJEKT, KTÓRY, JAK SAMA NAJERA WIRAZUJE, JEST SKIEROWANY DO ÓSMOKLASISTÓW. JEDYNYM Z NASZYCH CELÓW JEST POMÓC. WYKORZYSTUJMY WIELKIE MOŻLIWOŚCI ZWIĄZANE Z REKRUTACJĄ I WYBIREM SZKOŁY PONADPODSTAWOWYCH. ZAMIERZAMY RÓWNIEŻ PRZEDSTAWIĆ WAM SPECYFICZNE SPISY RZECZNIKI SPODZIEWAJĄC SIĘ STWORZENIA DWAJ DROGI WYTYCZY RAZEM UWIELIAMY, ŻE W WYBÓRACH CELEM POTRZEBNE JEST WAM PODEJŚCIE WSPARCIE, JAKA ENERGIĘ, WIDOCZNO NA LUC, CBO I BYŁE DO WAKAŁA. DZIEWIĘCIE TE DWA OSTATNIE TO ŻYCI, BO NAMY RAZEM, ŻE DOKO NAJEMU PROJEKTOMI NIEJEDYNE WIDOCZNO JAK RAZEM SOBIE Z NIEPOTRZEBNYM STRESEM, WOLEN BRZUCHA (P.) NAD WIEDZĄ NIE POWIĘŁ NA TEN PROJEKT? TAK JAK KAŻDY, PRZEDPODZIAŁY PRZEZ TO WSEYTNE, CAŁOKWISNIE WIZYJNY JAK SOBIE SĄ CELEKUC I CIEKAWY WAS W TYM WESPZĘCIE. PROJEKT JEST CAŁKOWICIE DARMOWY, POMAGAMY WAM QUARTYTYWNO I TO WŁAŚNIE POMÓC WAM JEST NASTĘPNY KLĘWNY CELEM. PODZIĘKUJAMY WAM I ŻYCZYMY POWODZENIA
OLA, MARIANKA, WIKTORIA, OLA, PAULINA, JANEK, BERENKA

Find us on Facebook

Sprawdzone sposoby nauki:

Badania wykazały, że nawet 40 sekund powtarzania zdobytych informacji czy zastanawiania się nad tym, czego się dowiedzieliśmy, może pozostawić ślady w naszej pamięci! Dlatego warto świadomie podchodzić do zdobytych informacji. Za każdym razem, kiedy się czegoś dowiesz / nauczysz, nawet jeśli będzie to proste, **zastanów się** nad tym, **spróbuj znaleźć jakieś skojarzenia** do tego zagadnienia bądź po prostu **powtórz to kilka razy!** To pomoże utrwalić zdobyte informacje w Twojej głowie na dużo dłużej, niż samo usłyszenie informacji.

Kiedy oglądasz jakiś film edukacyjny, uczysz się z podręcznika lub przyswajasz wiedzę z książek lub materiałów naukowych, **co pewien czas zatrzymaj się. Zastanów się nad tym, czego do tej pory się nauczyłeś / dowiedziałeś**, możesz nawet wypisać sobie zagadnienia, które do tej pory przestudiowałeś. To pomoże Ci poukładać wiedzę oraz zapamiętać poruszane kwestie, a nawet jeśli Ci ulecą, będziesz mógł łatwo odnaleźć je w filmie czy książce, gdyż będziesz pamiętał, w którym miejscu były one omawiane.



Sprawdzone sposoby nauki:

- **POWTARZANIE NA GŁOS** – Ten sposób sprawdza się nie tylko wtedy, kiedy jesteś słuchowcem. Kiedy powtarzamy coś na głos, zastanawiamy się nad zagadnieniem, które poruszamy. W dodatku angażujemy w naukę więcej zmysłów (mowa, słuch). Najlepiej sprawdza się sposób na **tłumaczenie czegoś drugiej osobie**. Kiedy staramy się wyjaśnić jakieś zagadnienie osobie, która nas pyta, zakładamy, że ma ona problem ze zrozumieniem danej kwestii. Staramy się wtedy wyjaśnić ją jak najprostszymi słowami, w jasny, przejrzysty i zrozumiały sposób, tak, by nasz rozmówca mógł zrozumieć to, o czym mówimy. Jednocześnie my sami zastanawiamy się nad danym zagadnieniem, rozważamy je, próbujemy ubrać je w słowa, a zarazem nie tylko utrwalamy sobie to, co tłumaczymy komuś, ale też wyjaśniamy to sami sobie.

- **ĆWICZENIE (sprawdzony sposób):**

Jeśli znacie osoby, które mają problem z jakimś zagadnieniem (np. procenty z matematyki), spróbujcie zaproponować im swoją pomoc i wyjaśnić im dany problem. Wy też na tym skorzystacie! Możecie też po prostu, w ramach powtórki tego, czego się nauczyliście (np. do sprawdzianu) zadawać sobie pytania w dwójkach. Nawet jeśli zarówno Ty, jak i Twój rozmówca znacie odpowiedź na pytanie, możecie oboje wzajemnie wyjaśnić sobie, jak rozumiecie omawiane zagadnienie, dzięki temu je utrwalając!

Sprawdzone sposoby nauki:

- **NOTOWANIE – PROSTY, SPRAWDZONY, NIEDOCENIONY SPOSÓB.**
- Wiele osób uważa, że notowanie się nie sprawdza, ponieważ zajmuje dużo czasu i nie przynosi zbyt wielu korzyści. A jednak! Po pierwsze, angażujemy w naukę więcej zmysłów (nasz mózg jest bardziej pobudzony i lepiej przyswaja wiedzę). Jednak należy pamiętać o tym, że **SKUTECZNE NOTOWANIE TO NIE PRZEPISYWANIE!** Kiedy przepisujemy jakiś tekst, nasze myśli mogą być zupełnie gdzieś indziej! Skuteczne notowanie polega na tym, żeby przekształcić czytany przez nas tekst bądź słyszane słowa. Jaka jest różnica?
 1. Notując, zmieniamy tekst tak, by był dla nas bardziej przystępny, zrozumiały. Zastanawiamy się nad tym, co piszemy, dzięki czemu, kiedy wrócimy do naszych notatek po jakimś czasie, przypomnimy sobie nasze rozważania i myśli, które mieliśmy podczas notowania.
 2. Przekształcając tekst, zastanawiamy się nad nim, próbujemy go zrozumieć, gdyż chcemy jak najlepiej oddać poruszone przez niego zagadnienia. Ubieramy też nasze myśli w słowa i zapisujemy je na kartce. To sprawia, że do naszego mózgu dociera wiele więcej bodźców, niż gdy tylko czytamy tekst.

Badania wykazały, że notowanie na kartce przynosi lepsze efekty niż notowanie na komputerze czy w telefonie.

Jak poradzić sobie ze **stresem**?

- Na początku należy podkreślić, że **nie każdy stres jest zły!** Krótkotrwały stres bywa mobilizujący, bowiem podnosi poziom adrenaliny w organizmie, uaktywnia noradrenalinę i kortyzol, tym samym **zwiększając naszą aktywność umysłową i fizyczną.** Jednak długotrwały stres bywa niebezpieczny i może prowadzić do osłabienia organizmu, złego samopoczucia fizycznego i psychicznego, a nawet chorób i poważnych dolegliwości zdrowotnych, których bez wątpienia chcemy uniknąć przed jakimś ważnym wydarzeniem, będącym w tym przypadku stresorem (czynnikiem stresu). **Zatem jak skutecznie sobie ze stresem poradzić?**

Jak poradzić sobie ze **stresem**?

- W walce ze stresem bardzo ważne jest **dbanie o siebie**. Organizm musi być wypoczęty i mieć siłę do podejmowania nowych wyzwań i zadań, dlatego **musimy zadbać o odpowiednią ilość i jakość snu**. Również dieta ma w tej kwestii ogromne znaczenie! Niektórzy „zajadają stres” – zazwyczaj cukrem. Jednak to nie jest najlepszy sposób! **Cukier** podnosi poziom endorfin i energii w szybkim tempie, utrzymuje go niedługo, po czym w szybkim tempie on spada. To **powoduje spadek energii i zmęczenie, które mogą nasilać odczuwany stres**. Podobnie sprawa ma się z napojami energetycznymi czy kofeiną oraz innego typu używkami.

Jak poradzić sobie ze stresem?

- Jeżeli nie chcemy, żeby stres wpłynął negatywnie na nasze zdrowie psychiczne i fizyczne, musimy **wyznaczyć sobie PRZERWY!** Może to być jeden dzień w tygodniu, w którym nie będziemy robić ani myśleć o rzeczach, który wywołują u nas stres. Możemy też postanowić, że np. każdego dnia od godziny 19:00 będziemy odpoczywać, nie zajmując się nauką ani egzaminami. Dobrze jest też mieć przerwy w trakcie nauki, np. w postaci wyjścia z psem czy przejścia się na spacer.



Jak poradzić sobie ze **STRESEM**?

- Kolejnym ważnym elementem w walce ze stresem jest wysiłek fizyczny. Wiele osób rezygnuje z rekreacji na rzecz poświęcania większej ilości czasu na naukę. **To nie jest dobry pomysł!** Badania wykazały, że przyswajanie wiedzy jest bardziej efektywne u osób aktywnych fizycznie. Dodatkowo ruch wzmacnia organizm, pozwala na odreagowanie nagromadzonego w nim stresu i chwilowe zapomnienie o tym, co go wywołuje.

Wiele zrealizowanych badań pokazuje, że już po 10 minutach ćwiczeń aerobowych następuje poprawa procesów poznawczych u dzieci. U osób, które się ruszają, komunikacja między dwiema półkulami przebiega szybciej i w bardziej zintegrowany sposób, a to z kolei sprawia, że zarówno dzieci, jak i dorośli z łatwością przyswajają nową wiedzę czy umiejętności—dr Jacek Szalewski z Instytutu Nauk Społecznych w Zakładzie Teorii i Metodyki WF na Akademii Wychowania Fizycznego w Krakowie.

Jak poradzić sobie ze **stresem**?

- **Nie rezygnuj** z rozwijania swoich pasji i zainteresowań.
- **Rozmawiaj** i dziel się swoimi problemami i wątpliwościami z rodziną i przyjaciółmi.
- **Planuj** swój czas. (Możesz stworzyć dla siebie plan nauki, który nie będzie Cię zbytnio obciążał, a przyniesie Ci pewność, że nauczysz się i powtórzysz wszystko w odpowiednim czasie – o niczym nie zapomnisz! W planowaniu pamiętaj o przerwach!)
- **Pamiętaj** – dobre przygotowanie daje Ci pewność siebie, nie zostawiaj wszystkiego na ostatni moment!

Jak wygląda przebieg egzaminów i rekrutacji ?

OPERACJA REKRUTACJA
Egzamin Ósmoklasisty

ÓSMOKLASISTO ! ZAPAMIĘTAJ !

TERMINY EGZAMINÓW:

- JĘZYK POLSKI – 25.05.2021 R. (PIĄTEK) – GODZ. 9:00.
- MATEMATYKA – 26.05.2021 R. (ŚRODA) – GODZ. 9:00.
- JĘZYK OBCY NOWOŻYTYNY – 27.05.2021 R. (CZWARTEK) – GODZ. 9:00.

TERMINY REKRUTACJI:

- 17.05.2021 R. – 21.06.2021 R. – ZŁOŻENIE WNIOSKU O PRZYJĘCIE DO SZKOŁY PONADPODSTAWOWEJ.
- 25.06.2021 R. – 14.07.2021 R. – UZUPEŁNIENIE WNIOSKU O PRZYJĘCIE DO SZKOŁY PONADPODSTAWOWEJ I ZAŚWIADCZENIE O WYNIKACH EGZAMINU ÓSMOKLASISTY.
- 22.07.2021 R. – POGANIE LISTY KANDYDATÓW ZAKWALIFIKOWANYCH I KANDYDATÓW NIEZAKWALIFIKOWANYCH.
- 23.07.2021 R. – 30.07.2021 R. – POTWIERDZENIE WOLI PRZYJĘCIA DO SZKOŁY (W PRZYPADKU KANDYDATÓW ZAKWALIFIKOWANYCH)
- 02.08.2021 R. – POGANIE LISTY KANDYDATÓW PRZYJĘTYCH I KANDYDATÓW NIEPRZYJĘTYCH.

Wszystkie informacje o terminach i warunkach rekrutacji znajdziesz na stronie internetowej szkoły. Wszelkie pytania i zgłoszenia kieruj do Dyrektora Szkoły. Wszelkie zgłoszenia kieruj do Dyrektora Szkoły. Wszelkie zgłoszenia kieruj do Dyrektora Szkoły.

Find us on Facebook

Rekrutacja to dość stresujący i długi okres czasu. Przy wypełnianiu dokumentów warto sprawdzić wszystko dwa razy. Po złożeniu wniosku (17.05 - 21.06 chyba że jest to szkoła gdzie potrzebne są jakieś testy itp. to do 31.05), należy uzupełnić wniosek zaświadczeniem o wyniku egzaminu i świadectwem ukończenia ósmej klasy (25.06 - 14.07). Następnie dnia 22.07 dostajemy wyniki. Potwierdzamy wolę przyjęcia (23.07 - 30.07) i 02.08 dostajemy ostateczne wyniki.

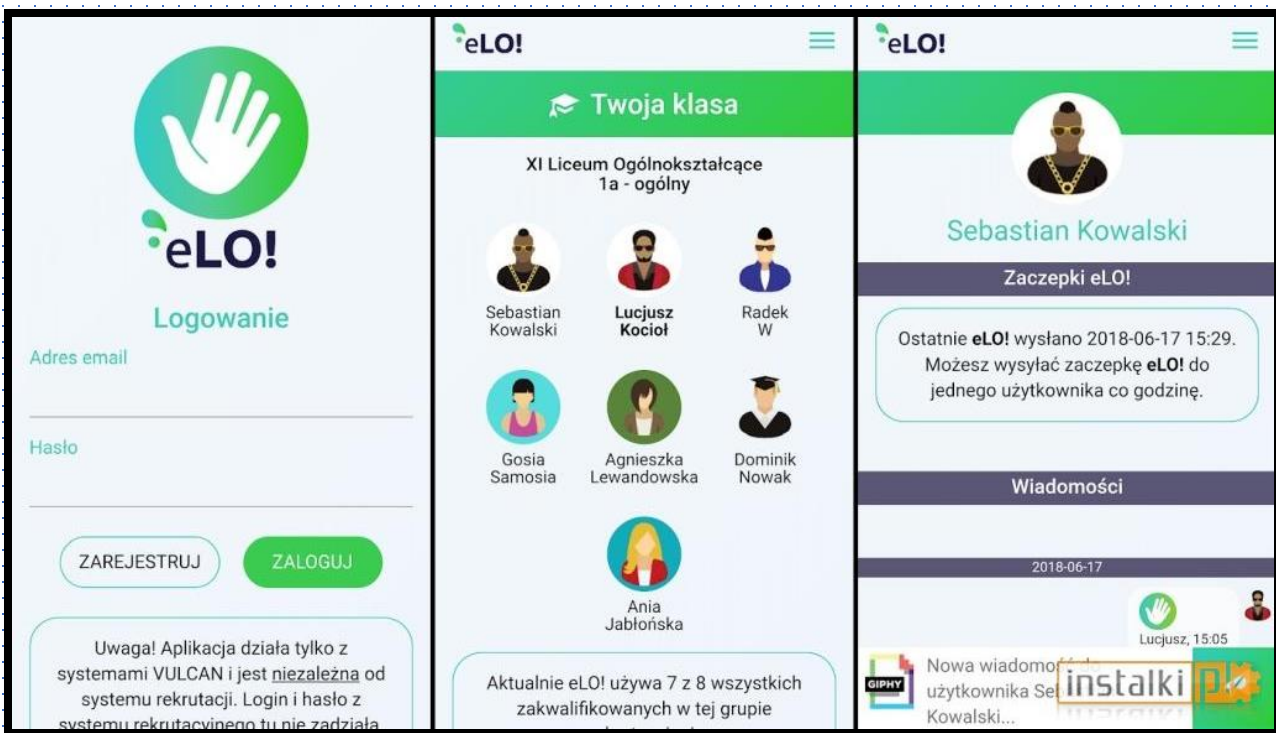
Na egzamin weź ze sobą:

- Czarny długopis (najlepiej dwa),
- Ważną legitymację szkolną,
- Linijkę (tylko w przypadku matematyki),
- Butelkę wody (w naszym przypadku mogliśmy mieć wodę przy sobie, jednak zawsze możesz zostawić ją na korytarzu)

Inne rzeczy są zbędne. **Pamiętaj, że na egzaminie obowiązuje strój galowy.**



Przybliżenie stron i aplikacji związanych z rekrutacją



<https://takzdam.pl/kalkulator-punktow/>

Rejestracja Kandydata w systemie Vulcan

- Na początku wpisz w swoją wyszukiwarkę **Nabór do szkół ponadpodstawowych Vulcan Śląsk 2021** lub naciśnij link https://slaskie.edu.com.pl/kandydat/app/access_locked.html (powinien być aktywny po 17 maja, jednak może nie zadziałać, wtedy wpisujecie wcześniej wspomnianą nazwę)
- Elektroniczna rejestracja kandydata rozpoczyna się od podania numeru PESEL kandydata i w zależności od podjętej decyzji odbywa się w kilku krokach, podczas których wprowadzone są dane wymagane procesie rekrutacji. Bardzo ważne jest, aby kandydat sprawdził w terminach rekrutacji, od kiedy może zakładać konto oraz termin, w którym traci taką możliwość.
- W celu rejestracji należy w bocznym menu wybrać pozycję menu **Zgłoś kandydaturę**.



Zgłoszenie Kandydatury

- *Aby zgłosić kandydaturę, należy podać swój numer PESEL lub numer innego dokumentu tożsamości a następnie uzupełnić dane wymagane w poszczególnych krokach rejestracji;*
1. **W kroku pierwszym należy uzupełnić dane osobowe kandydata, zwracając szczególną uwagę na sektor dane dodatkowe, ponieważ w przypadku zaznaczenia jakiejś opcji konieczne jest posiadanie dokumentu potwierdzającego spełnianie zaznaczonego kryterium oraz dołączenie go do wniosku składanego w szkole pierwszego wyboru.**
 2. W kroku drugim należy uzupełnić dane rodziców, zwracając szczególną uwagę na możliwość wprowadzenia numeru telefonu, który jest bardzo przydatny dla szkół pierwszego wyboru w sytuacji, gdy wniosek zawiera błędy.
 3. **W kroku trzecim należy wybrać szkoły i oddziały, do których kandydat chce ubiegać się o przyjęcie.**
 4. W kroku czwartym można wydrukować wniosek, który należy zanieść do szkoły pierwszego wyboru.



Rozpoczęcie rekrutacji – wprowadzenie numeru PESEL

✓ Aby rozpocząć rejestrację należy:

1. W bocznym menu wybrać pozycję **Zgłoś kandydaturę**,
2. Wpisać numer **PESEL** kandydata i kliknąć przycisk **Dalej**.

✓ W czasie elektronicznego zgłaszania kandydatury system umożliwia uczestnictwo w elektronicznej rekrutacji także kandydata nie posiadającym numeru PESEL, tzn. Obcokrajowcom. Użytkownik może wówczas skorzystać z opcji **Kandydat nie posiada numeru PESEL (obcokrajowcy)**. Należy wtedy w systemie wprowadzić dane: datę urodzenia oraz płeć i kliknąć przycisk **dalej**.

The screenshot shows the 'Zgłoś kandydaturę' form. On the left is a green sidebar menu with options: 'Zgłoś kandydaturę', 'Aktualności', 'Terminy naboru', 'Oferta', 'Statystyki chętnych', 'Pliki do pobrania', 'Pomoc', and 'Podstawa prawna'. The main form area has a title 'Zgłoś kandydaturę' and a 'Nabór Szkoły ponadpodstawowe' header. It contains a text input field for 'Numer PESEL kandydata:'. Below it is a checkbox labeled 'Kandydat nie posiada numeru Pesel (obcokrajowcy)'. A blue 'Dalej' button is at the bottom right.

This screenshot shows the same 'Zgłoś kandydaturę' form, but with the checkbox 'Kandydat nie posiada numeru Pesel (obcokrajowcy)' checked. Below the checkbox, there are two more input fields: 'Data urodzenia (wymagane):' with a placeholder 'dd.mm.rrrr' and 'Płeć (wymagane):' with a dropdown menu showing '-- wybierz --'. The blue 'Dalej' button remains at the bottom right.

Krok 1 – Wprowadzenie danych osobowych

- Uważnie wprowadzamy **wszystkie** dane i przechodzimy **Dalej**.

The screenshot shows the 'Nabór Szkół ponadpodstawowe' application form. The page title is 'Nabór Szkół ponadpodstawowe' and the logo 'VULCAN' is in the top right corner. The progress bar indicates four steps: 1. Dane osobowe (highlighted), 2. Dane rodziców, 3. Preferencje, and 4. Drukowanie Wniosku.

Instructions for the user:

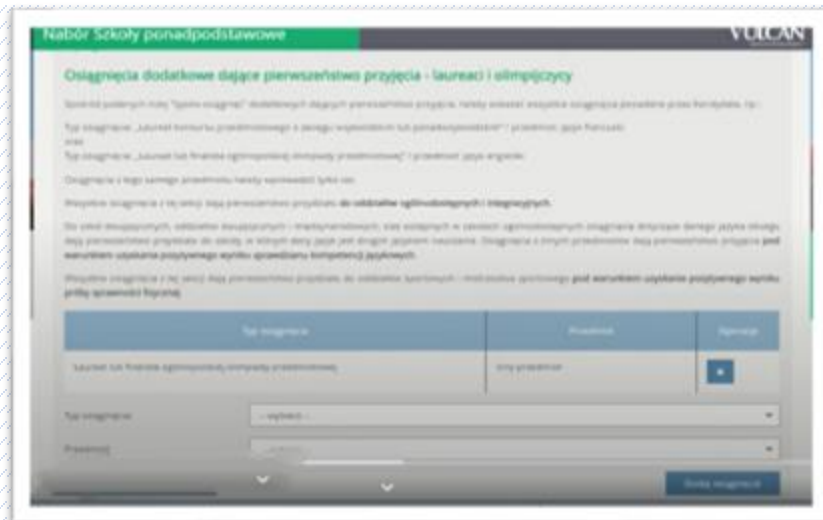
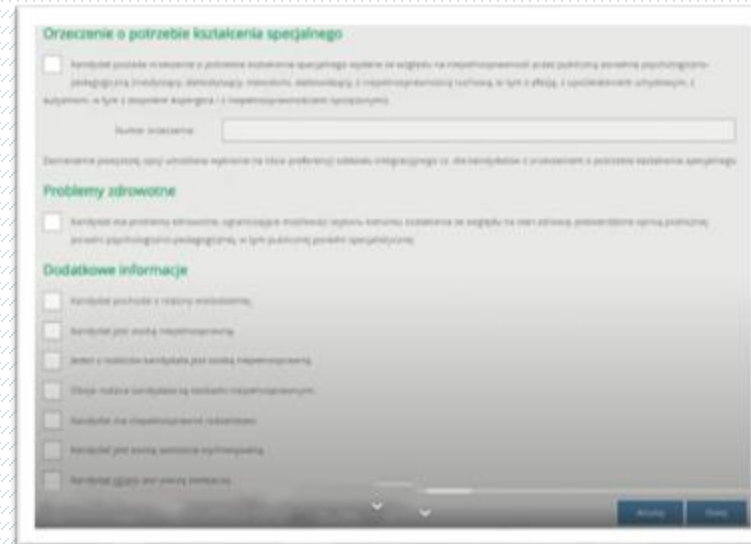
Aby zgłosić kandydaturę należy uzupełnić dane wymagane w kolejnych krokach.
W kroku pierwszym i drugim należy uzupełnić dane osobowe kandydata i rodziców.
W kroku trzecim należy wybrać oddziały i szkoły, do których chcesz kandydować, preferowane języki obce oraz wprowadzić własne hasło do konta.
W kroku czwartym można wydrukować wniosek, który należy zanieść do szkoły pierwszego wyboru.

Form fields and values:

- PESEL: 05311011657
- Data urodzenia: 10.11.2005
- Imię (wymagane): [input field]
- Nazwisko (wymagane): [input field]
- Adres e-mail niezbędny do odzyskania hasła: [input field]
- Adres zamieszkania**
- Adres poza terytorium RP
- Miejscowość (wymagane): [input field]
- Gmina (wymagane): -- wybierz -- [dropdown menu]
- Kod pocztowy (wymagane): [input field]
- Poczta (wymagane): [input field]
- Poczta: [input field]

Tytuł laureata oraz dodatkowe orzeczenia

- Jeśli kandydat posiada **orzeczenie o procesie kształcenia specjalnego ma problemy zdrowotne lub spełnia jeden z podanych na liście kryteriów**, należy uzupełnić odpowiednie pola w sekcji **Dodatkowe informacje** (więcej informacji może podać szkoła pierwszego wyboru. Jeśli nie, przechodzi **Dalej**).



- Jeśli kandydatowi przysługują uprawnienia do pierwszeństwa przyjęcia z powodu posiadania tytułu **laureata lub finalisty odpowiednich konkursów lub olimpiad**, należy wybrać stosowne typy osiągnięć zgodnie z wyświetloną instrukcją i kliknąć przycisk **Dodaj osiągnięcie**. Pojawi się ono wówczas w tabeli osiągnięć. Jeśli nie mamy osiągnięć, przechodzimy dalej.

Krok 2 – Wprowadzenie danych rodziców

- Dane opiekunów prawnych należy wypełnić w taki sam sposób jak kandydata.

Matka/opiekunka prawna

Brak danych

Imię (wymagane):

Nazwisko (wymagane):

Telefon:

E-mail:

Brak adresu

Adres poza terytorium RP

Miejscowość (wymagane):

Gmina (wymagane):

Kod pocztowy (wymagane):

Pocztą (wymagane):

Ulica:

[Kopuj adres kandydata](#)

Krok 3 - Wybór preferencji

- **Wybór preferencji jest kluczowym momentem uzupełnienia wniosku.** Przed wyborem oddziału - grupy rekrutacyjnej należy zapoznać się z zasadami rekrutacji obowiązującymi w danej szkole opublikowanymi w **menu Oferta**.
- Należy pamiętać że można wybrać **3 szkoły (chyba że organ prowadzący zarządził zwiększenie tej liczby)** i **dowolną liczbę oddziałów/grup rekrutacyjnych**.
- Należy uporządkować oddziały/grupy rekrutacyjne w kolejności **od najbardziej do najmniej preferowanych** za pomocą przycisków.
- W celu dodania preferencji do listy należy kliknąć przycisk **Dodaj**, wówczas pojawi się ona na liście.

The screenshot shows a web interface for selecting preferences. At the top, there are four steps: 1. Dane osobiste, 2. Dane rodzica, 3. Preferencje (highlighted in green), and 4. Drukowanie wniosku. Below the steps, there is a paragraph of instructions in Polish: 'Wybór preferencji jest kluczowym momentem rejestracji. Przed wyborem szkoły i oddziału zapoznaj się z zasadami rekrutacji obowiązującymi w danej szkole opublikowanymi w menu Oferta. Pamiętaj, że możesz wybrać 3 szkoły i dowolną liczbę oddziałów, jeśli w systemie występują szkoły rekrutujące, to nie są one liczone do poleconego limitu. Uporządkuj oddziały/grupy rekrutacyjne w kolejności od najbardziej do najmniej preferowanych. Uporządkuj oddziały/grupy rekrutacyjne w kolejności od najbardziej do najmniej preferowanych.'

Below the instructions is a section titled 'Lista wybranych preferencji' containing a table with two rows of selected preferences. Each row has a 'Numer' column, a 'Nazwa szkoły i oddziału' column, a 'Obszar preferencji (zakres tematyczny)' column, and an 'Operacje' column with up and down arrow buttons.

Numer	Nazwa szkoły i oddziału	Obszar preferencji (zakres tematyczny)	Operacje
1	Technikum for 1 w Kłuzborku - 107 informatyka		▼ ▲
2	Technikum for 1 w Kłuzborku - 107 logistyka		▲ ▼

Below the table is a section titled 'Wybór oddziałów na listę preferencji' with three input fields: 'Miejscowość' (set to 'Kłuzbork'), 'Szkoła' (set to 'Technikum for 1 w Kłuzborku'), and 'Oddział/Grupa' (with a checkbox for 'Tylko oddziały bez sprawdzianów ustalenia warunkowych' and a dropdown menu set to 'wybierz -'). A 'Dodaj' button is located at the bottom right.

Grupa rekrutacyjna to część oddziału lub jego wielokrotność.

- Jeśli w danym oddziale obowiązuje **sprawdzian uzdolnień kierunkowych (kompetencji językowych, próba sprawności fizycznej, uzdolnień kierunkowych)**, wówczas informacja ta będzie dostępna na liście wybranych preferencji w dodatkowej kolumnie, komunikatem tak.
- Jeśli kandydat chce na liście preferencji, uwzględnić oddziały **bez sprawdzianu uzdolnień kierunkowych** powinien kliknąć opcje: **Oddziały bez sprawdzianów uzdolnień kierunkowych**.
- Wybranie opcji **wszystkie szkoły** powoduje pojawienie się na liście do wyboru również szkół niepublicznych. Wybór takiego typu szkoły nie jest objęty ograniczeniem liczby wybranych szkół. Limit dotyczy tylko szkół publicznych.
- **Jeśli organ prowadzący w porozumieniu ze szkołami objętymi systemem naboru tak ustalił**, po wyborze oddziałów, należy utworzyć listę preferencji dla języków obcych, to na liście pojawią się języki obce nauczane w tych oddziałach/grupach rekrutacyjnych, które zostały wskazane we wniosku.
- W celu wskazania więcej niż jednej pozycji w słowniku np. dwóch języków obcych należy wybrać język i poziom z list rozwijalnych, a następnie kliknąć przycisk dodaj język a następnie powtórzyć tę czynność dla kolejnego języka.

Wybór preferowanych języków obcych

Wybierz język:

Wybierz poziom:

Lista preferowanych języków obcych

Numer	Język	Operacje
1	język francuski (początkujący)	<input type="button" value="v"/> <input type="button" value="x"/>
2	język hiszpański (początkujący)	<input type="button" value="^"/> <input type="button" value="v"/> <input type="button" value="x"/>
3	język angielski (początkujący)	<input type="button" value="^"/> <input type="button" value="x"/>

Oświadczenie

- Na koniec rekrutacji w kroku trzecim należy zapoznać się z oświadczeniem, w tym części dotyczącej przetwarzania danych osobowych.

Oświadczenie dotyczące treści wniosku

Oświadczam, że wszystkie wyżej podane dane są zgodne ze stanem faktycznym. Jestem świadomy(a) odpowiedzialności karnej za złożenie fałszywego oświadczenia. Oświadczam, iż zapoznałem/am się z przepisami ustawy z dnia 14 grudnia 2016 r. Prawo oświatowe (Dz. U. z 2018 r. poz. 996 z późn. zm.) oraz ustawą z dnia 14 grudnia 2016 r. Przepisy wprowadzające - Prawo oświatowe (Dz. U. z 2017 r. poz. 60, z późn. zm.) obejmującymi zasady rekrutacji do szkół oraz zasadami wprowadzonymi przez dyrektorów szkół, do których kierowany jest niniejszy wniosek. W szczególności mam świadomość przysługujących komisji rekrutacyjnej rozpatrującej niniejszy wniosek uprawnień do potwierdzania okoliczności wskazanych w powyższych oświadczeniach. Przysięgam do wiadomości, że w przypadku zakwalifikowania kandydata do szkoły będę zobowiązany(a) potwierdzić wolę przyjęcia do szkoły w terminie podanym w harmonogramie postępowania rekrutacyjnego. Mam świadomość, że brak potwierzenia woli w ww. terminie oznacza wykreślenie kandydata z listy zakwalifikowanych i utratę miejsca w szkole.

Informacje dotyczące przetwarzania danych osobowych

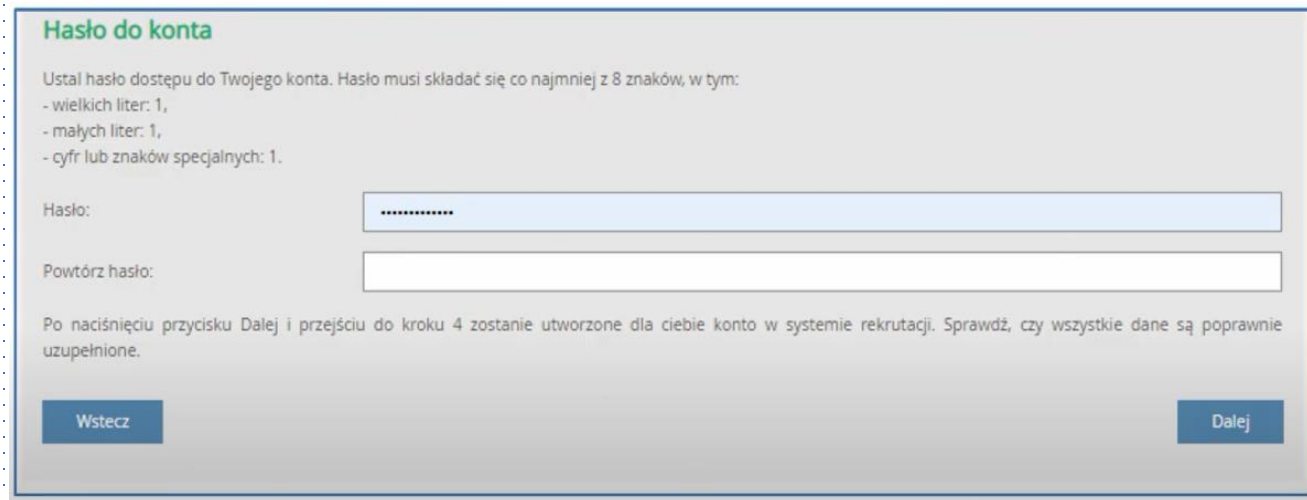
Informacja o przetwarzaniu danych osobowych na podstawie rozporządzenia Parlamentu Europejskiego i Rady (UE) 2016/679 z dnia 27 kwietnia 2016 r. w sprawie ochrony osób fizycznych w związku z przetwarzaniem danych osobowych i w sprawie swobodnego przepływu takich danych oraz uchylenia dyrektywy 95/46/WE (ogólnego rozporządzenia o ochronie danych), Dz.U.UE.L.2016.115.1 (dalej: RODO)

informujemy, że:

1. Administratorem danych osobowych przetwarzanych w ramach procesu rekrutacji są następujące szkoły;
2. kontakt z inspektorem ochrony danych w każdej ze szkół jest możliwy przy użyciu podanych poniżej danych kontaktowych lub za pośrednictwem danych kontaktowych szkoły; należy pamiętać, iż dane te służą wyłącznie do kontaktu w sprawach związanych bezpośrednio z przetwarzaniem danych osobowych, a inspektor ochrony danych nie posiada i nie udziela informacji dotyczących przebiegu procesu rekrutacji, w szczególności informacji o ofercie szkoły, statusie zgłoszenia, punktacji, kryteriach ani wynikach rekrutacji;
3. dane osobowe kandydatów oraz rodziców lub opiekunów prawnych kandydatów były przetwarzane w celu przeprowadzenia postępowania rekrutacyjnego od 25 maja 2018 r. na podstawie art. 6 ust. 1 lit. c oraz art. 9 ust. 2 lit. g RODO w związku z art. 130 ust. 7 art. 134 ust. 1, 2, 3, 4, 5 i 6, art. 137 ust. 1, 4, 5, 6 i 7, art. 140, art. 142, art. 143 ust. 1 i 2, art. 155 ustawy z dnia 14 grudnia 2016 r. Prawo oświatowe (Dz. U. z 2018 r. poz. 996, z późn. zm.) które określają treść wniosku o przyjęcie do szkoły i jego załączniki oraz kryteria rekrutacyjne, zasady dotychczasowej praktyki do indywidualnych potrzeb rozwojowych i edukacyjnych oraz możliwości psychofizycznych ucznia, a także zasady przechowywania danych osobowych kandydatów i dokumentacji postępowania rekrutacyjnego;
4. odbiorcą danych osobowych zawartych we wniosku mogą być uprawnione podmioty zapewniające obsługę informacyjną procesu rekrutacji, działające na podstawie uchwały powołania przetwarzania danych, organ prowadzący szkołę, do których kandydat udziela się o przyjęciu, organy administracji publicznej uprawnione do uzyskania takich informacji na podstawie przepisów prawa;
5. informacje dotyczące prowadzonego postępowania rekrutacyjnego, w tym w szczególności informacje o fakcie zakwalifikowania i przyjęcia kandydata będą wymieniane za pośrednictwem systemu elektronicznego wspólnego prowadzenia procesu rekrutacji pomiędzy szkołami wskazany powyżej na liście preferencji, w celu ogólnego procesu rekrutacji i wyeliminowania duplikata stosowania miejsc;
6. w przypadku, kiedy szkoła postawiła, do której aktualnie uczęszcza kandydat alternatywny wniosek go w procesie rekrutacji, w szczególności poprzez przekazywanie danych bezpośrednio do systemu elektronicznego, informacje dotyczące przebiegu jego procesu dla kandydata, w szczególności informacje o fakcie i miejscu zakwalifikowania oraz przyjęcia mogą być udostępnione tej szkole pobawionej;
7. dane osobowe nie będą przekazywane do portala i/czegoś art. do organów i instytucji zewnętrznych;
8. dane będą przechowywane przez okres wskazany w art. 162 ustawy z dnia 14 grudnia 2016 r. Prawo oświatowe (Dz. U. z 2018 r. poz. 996, z późn. zm.) o którym mowa, że dane

Hasło i login

- W trzecim kroku rejestracji na samym dole formularza znajduje się również sekcja służąca do sformułowania hasła do konta kandydata wraz z instrukcją dotyczącą wymagań dla hasła.



Hasło do konta

Ustal hasło dostępu do Twojego konta. Hasło musi składać się co najmniej z 8 znaków, w tym:

- wielkich liter: 1,
- małych liter: 1,
- cyfr lub znaków specjalnych: 1.

Hasło:

Powtórz hasło:

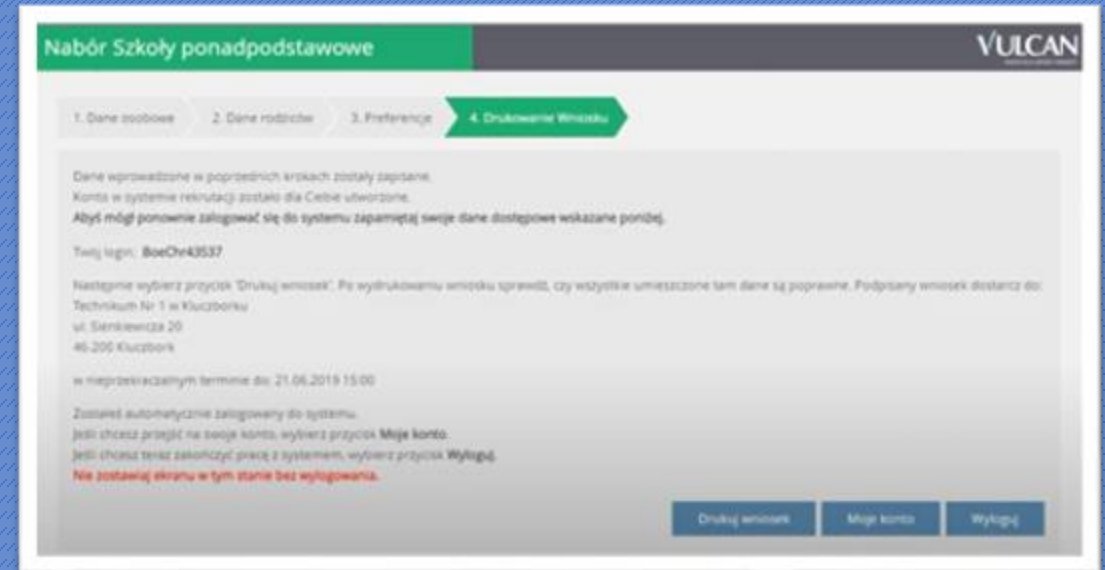
Po naciśnięciu przycisku Dalej i przejściu do kroku 4 zostanie utworzone dla Ciebie konto w systemie rekrutacji. Sprawdź, czy wszystkie dane są poprawnie uzupełnione.

[Wstecz](#) [Dalej](#)

- Wprowadzone dane należy zapamiętać (zapisać) oraz zapisać w systemie za pomocą przycisku dalej.

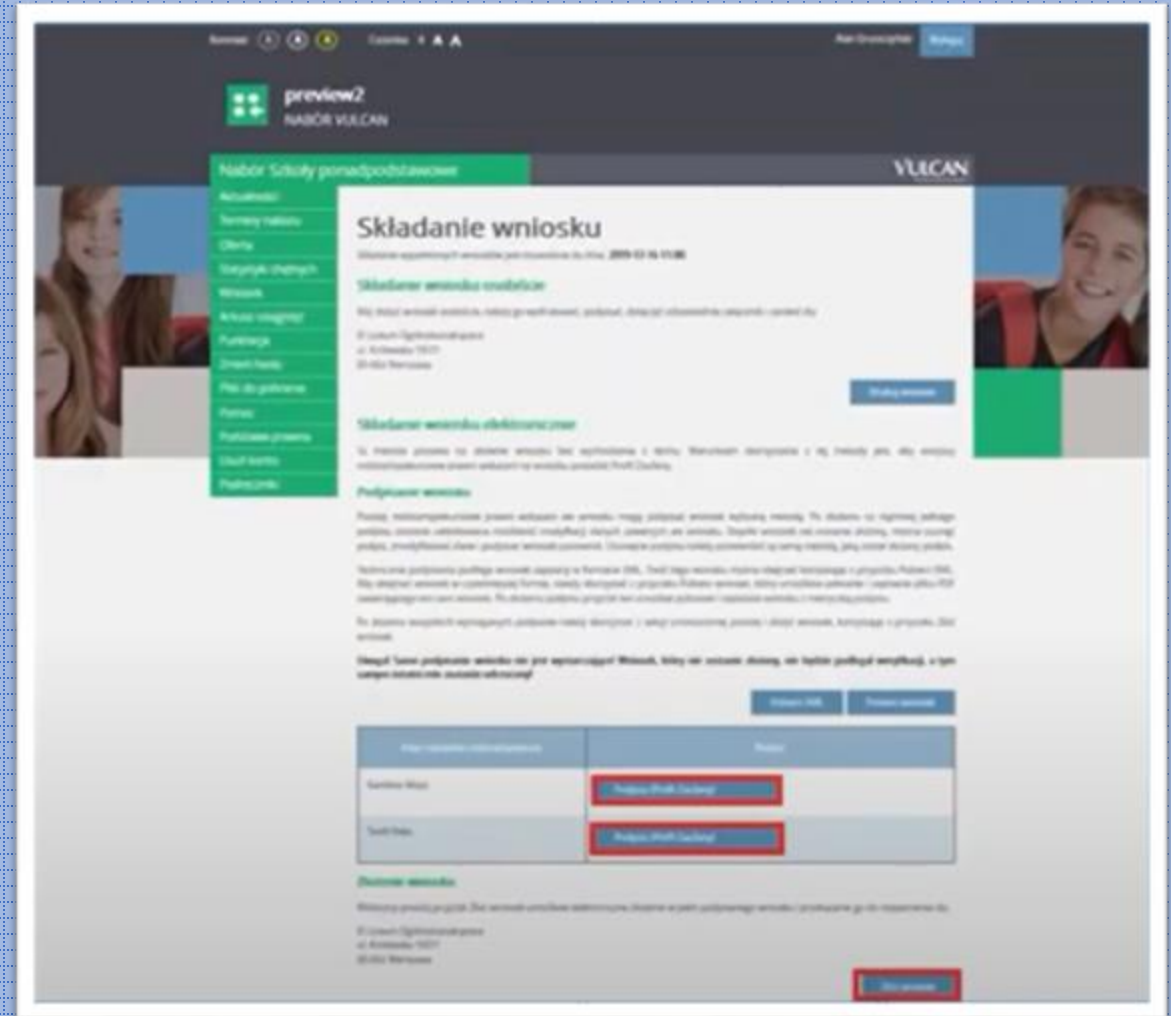
Krok 4 - drukowanie wniosku

- W celu zakończenia rejestracji należy zanotować podane przez aplikację dane dostępowe - login i hasło a następnie kliknąć przycisk **Zakończ**.
- **Po uzupełnieniu danych należy wydrukować wniosek, podpisać (konieczne jest w przypadku kandydata niepełnoletniego podpisanie wniosku przez opiekuna prawnego, w przeciwnym wypadku wniosek nie spełnia wymagań kompletności) i dostarczyć go do szkoły pierwszego wyboru.**
- W tym celu należy z menu bocznym kliknąć pozycję wniosek a następnie w prawym panelu odnośnik **Drukuj wniosek**.
- Na koniec należy wydrukować i podpisać wygenerowany wniosek. Oprócz kandydata wniosek musi podpisać opiekun prawny.



Profil zaufany

- Samo podpisanie wniosku profilem zaufanym **nie jest wystarczające**. Wniosek, który nie zostanie złożony nie będzie podlegał weryfikacji, tym samym zostanie odrzucony. Dlatego po podpisaniu wniosku profilem zaufanym należy jeszcze kliknąć przycisk **złóż wniosek**.



Jak poprawnie wybrać szkołę średnią ?

Po ukończeniu szkoły podstawowej, masz do wyboru:

- 4-letnim liceum ogólnokształcące,
- 5-letnie technikum,
- 3-letnią szkołę branżową I stopnia,



Również **liceum i technikum** kończą się egzaminem maturalnym i otrzymaniem świadectwa dojrzałości. Jeśli je otrzymasz, możesz kontynuować naukę na studiach. Bez matury będziesz mógł kontynuować naukę jedynie w **szkole policealnej**.

Przypominamy: po ukończeniu liceum zdobędziesz **wykształcenie średnie ogólne**. Dzięki technikum możesz zdobyć **tytuł technika** (po zdaniu odpowiednich egzaminów). Szkoła branżowa I stopnia umożliwi **zdobycie wykształcenia zasadniczego zawodowego** i otrzymanie dyplomu potwierdzającego kwalifikacje zawodowe.

Szkoły branżowe - zastąpiły wcześniejsze szkoły zawodowe. Różnią się tym, że po ukończeniu szkoły branżowej I stopnia, możesz kontynuować naukę w szkole branżowej II stopnia i tam zdać maturę, doskonaląc się jednocześnie w tym samym zawodzie

Jak dobrze wybrać szkołę średnią? **Liceum, technikum, czy szkoła branżowa?** Co będzie najlepsze? Żeby odpowiedzieć sobie na to pytanie, trzeba wziąć pod uwagę 10 złotych zasad, na które trzeba sobie samemu odpowiedzieć.



10 złotych zasad przy wyborze szkoły średniej

- 1. PLANY NA PRZYSZŁOŚĆ** - Pomyśl kim chciałbyś zostać w przyszłości.
- 2. ZAINTERESOWANIA** - Zastanów się jakie są Twoje zainteresowania i pasje.
- 3. CZAS** - Pomyśl jak lubisz spędzać czas wolny.
- 4. W CZYM JESTEŚ DOBRY** - Ustal w jakich przedmiotach szkolnych jesteś dobry.
- 5. ZAWODY** - Spróbuj dowiedzieć się więcej o zawodach, które Cię interesują.
- 6. OFERTA EDUKACYJNA** - Sprawdź ofertę edukacyjną w twojej miejscowości i w pobliżu.
- 7. JAKIE PRZEDMIOTY** - Sprawdź jakich przedmiotów będziesz uczył się w nowej szkole.
- 8. DOJAZD** - Sprawdź czy od twojego miejsca zamieszkania jest daleko do twojej nowej szkoły.
- 9. STAN ZDROWIA** - Zastanów się czy do szkoły, której się wybierasz (technikum i szkoła branżowa) wymagany jest dobry stan zdrowia.
- 10. KONSULTACJA** - Zastanów się czy konsultowałeś się z doradcą zawodowym, jeśli miałeś jakiegś problemy z wyborem szkoły

Tabela pomocnicza



Szkoły średnie



Szkoła	Profil i rozszerzenia	Dojazd (czas przejazdu, linia autobusu/ tramwaju)	Miejsce w rankingu	Ocena innych (1-6)	Moja ocena (1-6)



Dziękujemy za uwagę

Członkowie zespołu:

- Ola
- Marianna
- Wiktoria
- Paulina
- Ola
- Janek
- Beniamin

KLUBY I KOLA

Pamiętaj, że bez względu na to, który profil klasy wybierzesz, możesz korzystać i zapisać się do wszystkich Kół i Klubów Zamierowian, bierze udział we wszystkich konkursach, dniach tenisowych, olimpiadach, wykładach.

A oto Kola i Kluby działające w naszej szkole:

- Dyskusyjny Klub Kółki
- Kawalerka Literacka
- Scholny Klub Europejski
- Klub Italianisty
- Klub Hiszpanisty
- Klub Miłośników Języka Angielskiego
- Klub Młodych Klasyków
- Koło Matematyczne „Matemacek”
- Scholny Klub Wodnistów
- Koło Regionalne
- Koło Aktywnych Czytelników
- Klub Młodych Odkrywców „Odkrywczy Maczek”

HALA

Hala ma pięć boisk o wymiarach 44 na 26 m, która składa się z boiska głównego i wydłużonej półowalnicowej połam do gry w: piłkę nożną, koszykówkę, siatkówkę, mini piłkę nożną.

Na trybunach mamy aż 240 miejsc siedzących.

Dodatkowo nasz kompleks sportowy zawiera salę widowiskową oraz salę baletową i fitness.

KATOWICE

IV Liceum Ogólnokształcące
im. gen. Stanisława Maczka
w Katowicach

40-165 Katowice
ul. Katowicka 54

Tel.: 32 258 26 96
Faks: 32 258 26 96
Email: 4liceum@maczek.edu.pl
www.maczek.edu.pl

WSPÓLPRACUJEMY Z:



WYŻSZA SZKOŁA
TECHNICZNA
W KATOWICACH



Uniwersytet
Ekonomiczny
w Katowicach



szkoła
ogólnokształcąca
w Katowicach



wszop



UNIWERSYTET ŚLĄSKI
W KATOWICACH



Politechnika
Śląska



Urząd Statystyczny
w Katowicach



PROFIL	KLASA 1A	KLASA 1B	KLASA 1C	KLASA 1D	KLASA 1E	KLASA 1F
	1a rozszerzenie: j.angielski oraz geografia języki: angielski i hiszpański dodatkowy przedmiot obowiązujący: j. hiszpański z elementami literatury, językoznawstwa i praktycznej nauki języka	1b rozszerzenie: biologia, chemia języki: angielski i niemiecki dodatkowy przedmiot obowiązujący: j. niemiecki w modyfikacji	1c rozszerzenie: matematyka, informatyka, j. angielski języki: angielski i niemiecki	1d rozszerzenie: j. polski, historia, wiedza o społeczeństwie języki: angielski i niemiecki	1e rozszerzenie: j.angielski,biologia dodatkowy przedmiot obowiązujący: j. włoski z elementami literatury, językoznawstwa i praktycznej nauki języka	1f rozszerzenie: matematyka, angielski języki: angielski i niemiecki dodatkowy przedmiot obowiązujący: grafika komputerowa, historia architektury i sociologia przestrzeni, rysunek architektoniczny, technika architektoniczna, teoria i podstawy projektowania, wstęp do projektowania architektonicznego.
	Jeśli chcesz poznać swoją wiedzę w języku Shakespeare'a (1704) oraz Cervantesa (1597), wciel się w Olimpijczyka Języka Hiszpańskiego, chcesz zaliczyć język Polowy? Długości poznaj nauki kompozycyjnego Londynu, wciel się w konkursie pisania Angielskiego, Długości krajów Angielskich, rozszerz swoją wiedzę z geografii WYBIERZ 1A	Jeśli chcesz wcieli się w wirtuoza anatomię, wbiologizacji, w Maczowian Włocławek Reaktywne, wciel się w „Kosmokrata”, Olimpijczyka Biologicznego, wciel się w wirtualnego, chcesz rozszerzyć swoją wiedzę nie tylko z biologii, ale i chemii, a także zapisać się o język niemiecki. WYBIERZ 1B	Jeśli chcesz wcieli się w Mistrzowskim Konkursie Matematycznym „Kanga”, Olimpijczyka Sępiusza Matematyka, Olimpijczyka Matematyka, wciel się w 17, wciel się w konkursy programów komputerowych, chcesz rozszerzyć swoją wiedzę nie tylko z informatyki, ale i z języka angielskiego. WYBIERZ 1C	Jeśli jesteś humanista, chcesz wcieli się w Olimpijczyka Historycznego i z Języka Polskiego, w Klub Młodych Klasyków lub Kole Młodych Klasyków, w debatach oświeceniowych, w rozprawach sądowych, chcesz rozszerzyć swoją wiedzę z języka polskiego oraz historii. WYBIERZ 1D	Jeśli chcesz rozpoznać swoją wiedzę w języku Długosza (1801), wciel się w „Jednostkę”, w Olimpijczyka Olimpijczyka Wiedzy o Włocławku, w wykładach i projekcjach filmów w języku włoskim, chcesz zaliczyć magiczną Italię, poznaj poznać swoją wiedzę z języka angielskiego i biologii. WYBIERZ 1E	Jeśli chcesz rozwinąć i zwiększyć kompetencje matematyczne, naukowo-techniczne, biologiczne i środowiskowe oraz porozumiewać się w języku angielskim w kontekście o skomplikowanym z zakresu architektury i budownictwa to ta klasa jest dla Ciebie! Wymagane: doświadczenie zawodowe w zakresie projektowania i zdolności manualne, tworzenie rysunków i modeli za pomocą komputera, umiejętności logicznego myślenia i rozumienia potrzeb klientów medialnych. Treści nauczania z przedmiotów związanych z architekturą są wprowadzane we współpracy z pracownikami naukowymi Wydział Sztuki Technicznej w Katowicach. WYBIERZ 1F

Merytorycznie
Aktywnie
Ciekawie
Z zaangażowaniem
Efektywnie
Kształcimy

Projekty i programy w których uczestniczymy



UH Uniwersytet Humanistyczny w Katowicach